

ЭПБУК КАК ИННОВАЦИОННОЕ И  
СОВРЕМЕННОЕ СРЕДСТВО РАЗВИТИЯ ДЕТЕЙ



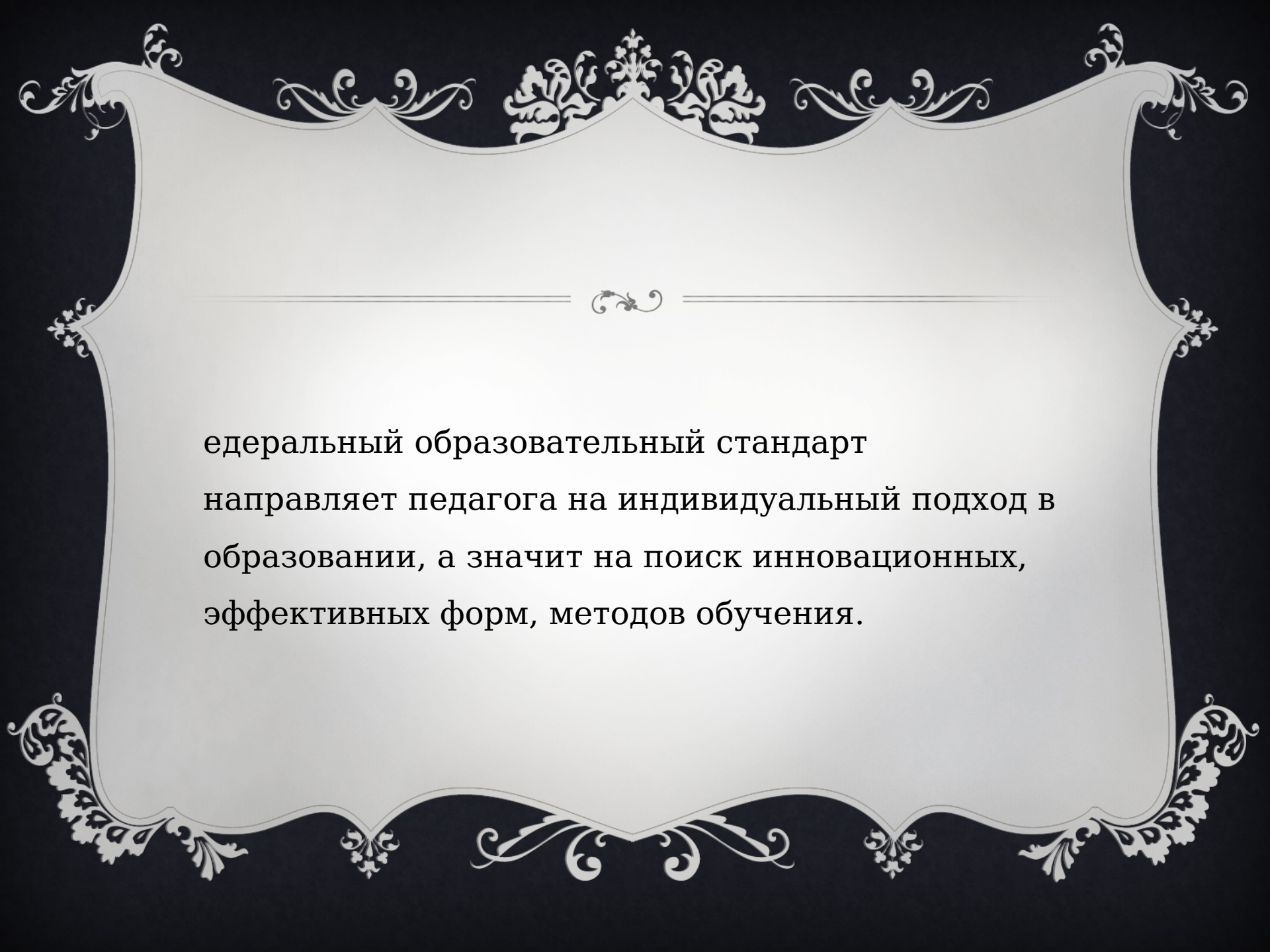


эпбук – это картонная папка, в которой собран материал на определенную тему, которую мы хотим проработать. Учебный материал интересно оформлен в различного рода мини-книжечках, кармашках, окошечках, книжках-гармошках, коробках с подарками и т.п. Также лэпбук обязательно включает в себя различные творческие задания.





эпбук как никакая другая форма работы может быть эффективной и актуальной при изучении страны и культуры. Лэпбук представляет из себя интерактивную папку-все элементы открываются, движутся, складываются, тем самым учащимся предоставляется возможность «проиграть» ситуации много раз, доработать, повторить, систематизировать.




Федеральный образовательный стандарт  
направляет педагога на индивидуальный подход в  
образовании, а значит на поиск инновационных,  
эффективных форм, методов обучения.





**в преддверии Дня  
празднования 75-летия  
Великой Победы создание  
такой интерактивной книги  
- интересное СОВМЕСТНОЕ  
занятие детей, родителей и  
педагогов. Причем процесс  
этот будет не быстрым, а  
постепенным, поэтапным.**



**ЭТАП - ОРГАНИЗАЦИОННО- ПОДГОТОВИТЕЛЬНЫЙ**  
**(январь - февраль 2020 года)**

**оскольку ЛЭПБУК мы предполагаем как результат нашей совместной работы, то необходима организация данного масштабного мероприятия, а точнее - патриотической акции.**



**как сделать лэпбук по патриотической тематике своими руками?**

**для этого родители, дети, педагоги собрали следующие материалы: картон-основа (картонная папка или лист плотной бумаги формата А3);**

**умага (белая, цветная, бумага для скрапбукинга с различными расцветками и текстурой);**

**принтер и/или ручки, карандаши, фломастеры, краски;**

**обычные и фигурные ножницы;**

**клей и/или скотч;**

**теплер (обыкновенный, фигурный)**

**декоративные элементы по необходимости (пуговицы, пайетки, брэдсы, подвески, скрепки, засушенные листья, наклейки, вырезанные из журналов тематические картинки и т.д.)**

**георгиевские ленточки, медали, значки, ксерокопии фотографий или оригиналы, рисунки, коллажи, письма, документы (оригиналы или ксерокопии). Готовые шаблоны кармашков для лэпбуков, которые можно [скачать бесплатно](#) - лучший вариант для новичков.**



- **Начинаем мы с выбора темы.**

тема лэпбука может быть любая:

интересные события, происходящие с ребенком;

влечения детей;

темы недели;

литературные произведения;

ультимпликационные герои и т.д.

темы могут быть как общие, так и частные. Например, можно сделать общий лэпбук на тему «Насекомые». А можно взять какое-нибудь конкретное насекомое и в лэпбуке дать подробную информацию о нем. НАША ЖЕ ТЕМА - ВЕЛИКАЯ ОТЕЧЕСТВЕННАЯ ВОЙНА





### . План.

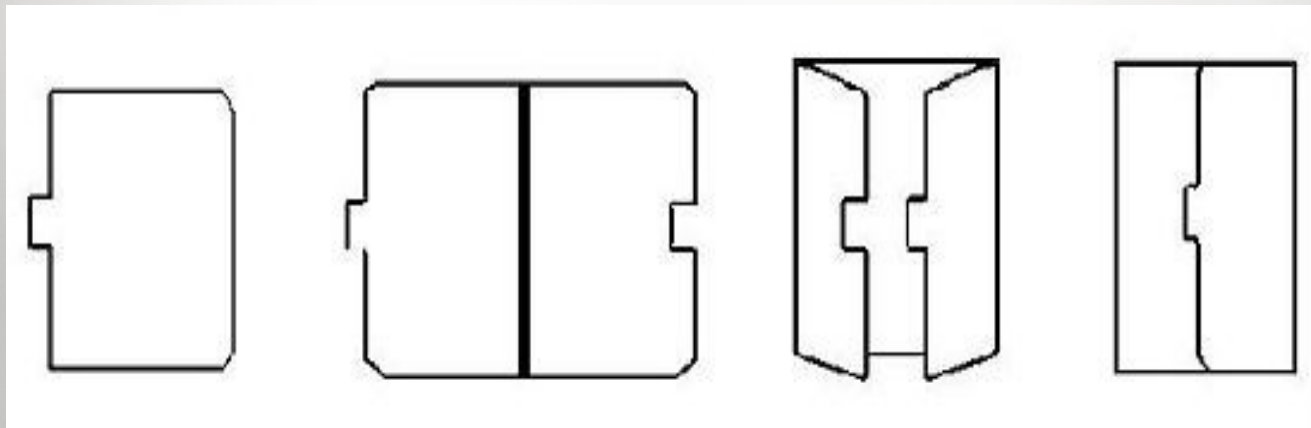
осле того, как мы выбрали тему, надо взять бумагу и ручку и написать план. Ведь лэпбук — это не просто книжка с картинками. Поэтому вам надо продумать, что он должен включать в себя, чтобы полностью раскрыть тему. А для этого нужен план того, что вы хотите в этой папке рассказать.



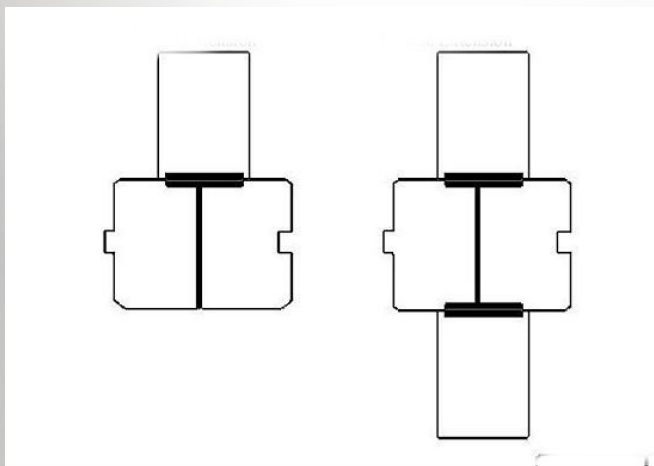
**. Создание макета.**

еперь надо придумать, как в лэпбуке будет представлен каждый из пунктов плана. То есть нарисовать макет. Здесь нет границ для фантазии: формы представления могут быть любые. От самого простого, до игр и развивающих заданий. И все это разместить на разных элементах: в кармашках, блокнотиках, мини-книжках, книжках-гармошках, вращающихся кругах, конвертиках разных форм и т.д.



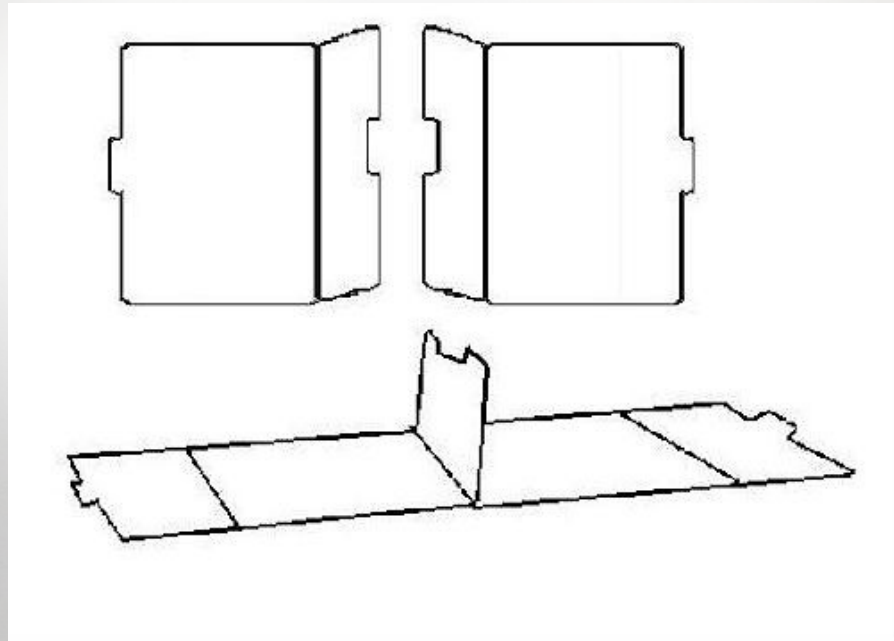


## БАЗОВЫЙ ВАРИАНТ ОСНОВЫ С РАСШИРЕНИЯМИ





# СДВОЕННЫЙ БАЗОВЫЙ ВАРИАНТ ОСНОВЫ



---

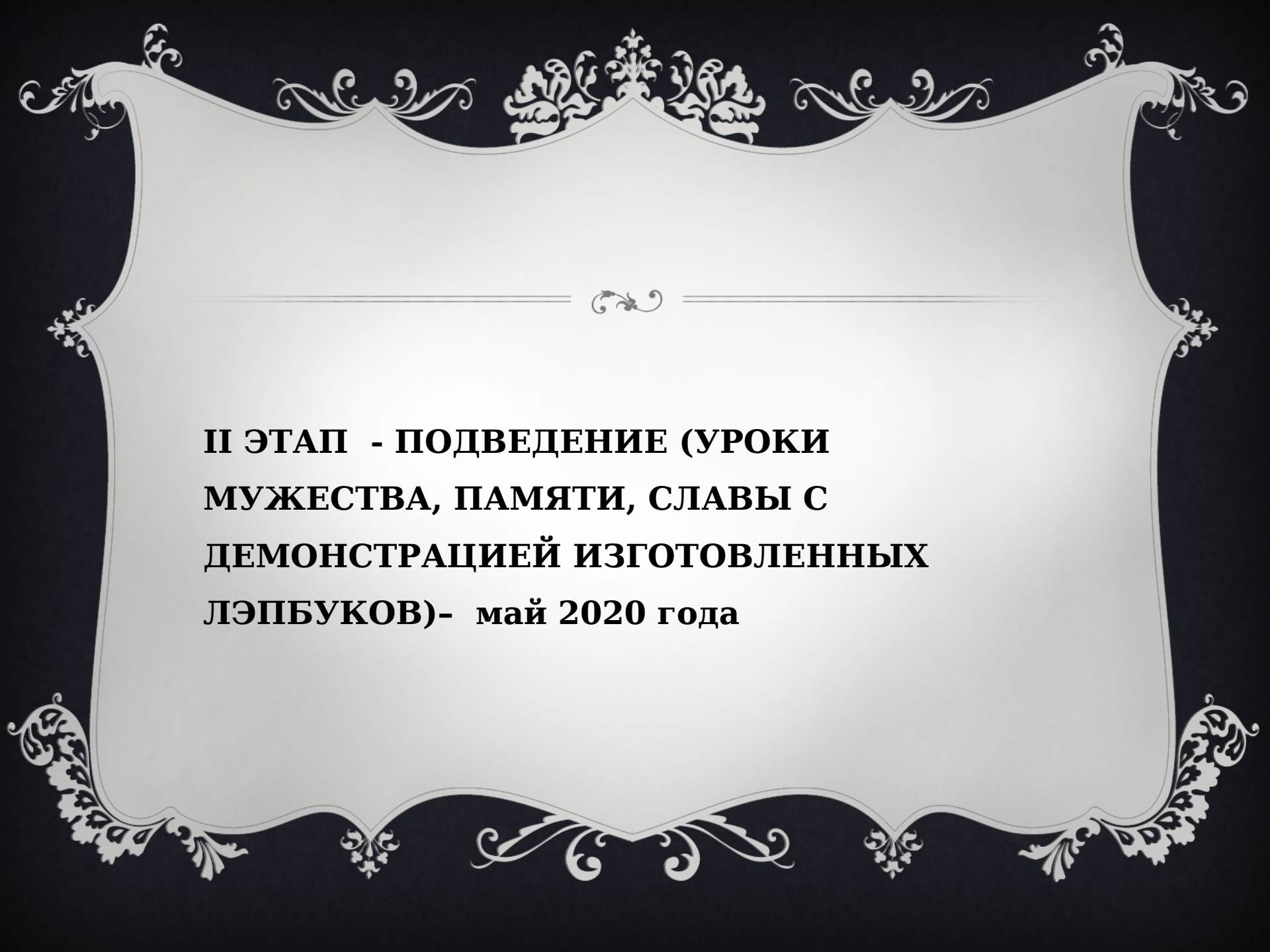
---

**I ЭТАП - ПРАКТИЧЕСКИЙ  
(НЕПОСРЕДСТВЕННОЕ СОЗДАНИЕ  
ЛЭПБУКА) - март -апрель 2020 года**

лэпбук это не только мощный справочный инструмент и особая форма организации учебного материала, это, прежде всего, основа партнерской проектной деятельности взрослого с детьми (педагога с воспитанниками, родителя с ребенком). Основа лэпбука создается педагогом и дополняется, совершенствуется вместе с детьми и их родителями







**II ЭТАП - ПОДВЕДЕНИЕ (УРОКИ  
МУЖЕСТВА, ПАМЯТИ, СЛАВЫ С  
ДЕМОНСТРАЦИЕЙ ИЗГОТОВЛЕННЫХ  
ЛЭПБУКОВ)- май 2020 года**

**образовательные результаты:**

как умение работать с увеличивающимся и постоянно обновляющимся информационным потоком в разных областях знаний;

умение выражать свои мысли (устно и письменно) ясно, уверенно и корректно по отношению к окружающим;

умение вырабатывать собственное мнение на основе осмысления различного опыта, идей и представлений;

умение решать проблемы;

способность самостоятельно заниматься своим обучением (академическая мобильность);

умение сотрудничать и работать в группе;

способность выстраивать конструктивные взаимоотношения с другими людьми.



# ВЫВОД:

•  
уровня работоспособности детей;

•  
знаний через процесс поиска;

•  
развитию критического мышления;

•  
подготовить активную всесторонне

личность.

кое воспитание обучающихся

повышение

усвоение

содействие

возможность

развитую

Патриотичес



пасибо за внимание!!!